

ICD-10 CM 檢索系統

操作手冊

指導單位：衛生福利部中央健康保險署

執行單位：台灣醫院協會

中華民國 112 年 10 月 31 日製

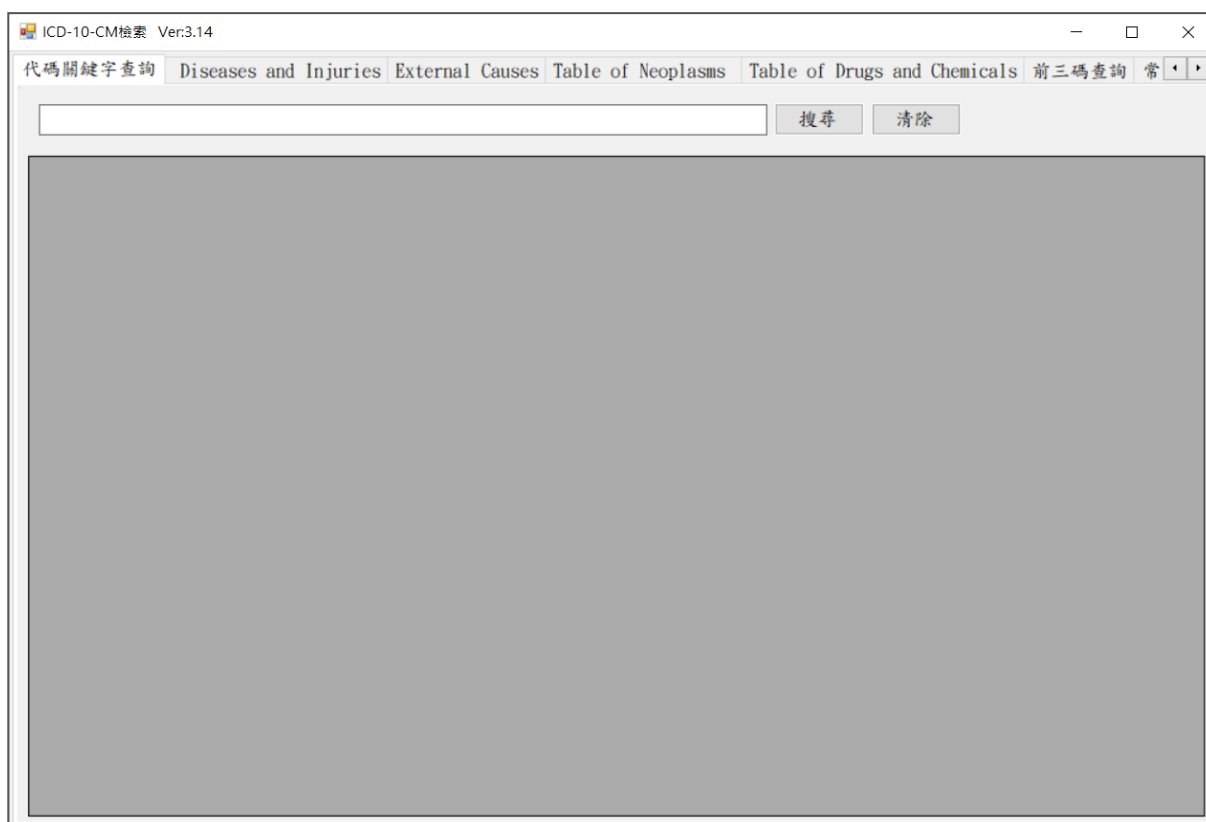
ICD-10 CM 檢索系統

目錄

一、 系統介面	3
二、 功能操作說明	4
(2-1)代碼關鍵字查詢	4
(2-2) Diseases and Injuries	5
(2-3) External Cause	8
(2-4) Table of Neoplasms	8
(2-5) Table of Drugs and Chemicals	11
(2-6)前三碼查詢	12
(2-7)常見診斷	13
三、 與 2014 版介面差異	16

一、系統介面

1. 系統介面依據 CM Alphabetic Index 分為「Diseases and Injuries」、「External Cause」、「Table of Neoplasms」、「Table of Drugs and Chemicals」四項 Index。而「代碼關鍵字查詢」及「前三碼查詢」查詢方式為 CM 之代碼查詢。
2. 「Diseases and Injuries」、「External Cause」、「Table of Neoplasms」、「Table of Drugs and Chemicals」皆有自動完成查詢及索引關鍵字查詢。
3. 「自動完成查詢」及「索引關鍵字查詢」下方之文字方塊可讓使用者鍵入所需查詢的文字或代碼，『搜尋』鍵啟動搜尋功能。
4. 介面左方為依據 ICD-10 CM 各項 Index 字母順序排列之樹狀圖，使用者可直接點選樹狀圖找尋所需之 Index。
5. 系統右方為代碼結果區，依照使用者所搜尋到的 Index 產出完整代碼或部份代碼供使用者進一步選擇。
6. 代碼下方之「完整代碼」下拉選單，只有在使用者選取之代碼為"不完整代碼"才會啟用，使用者可利用該下拉選單選取完整代碼。

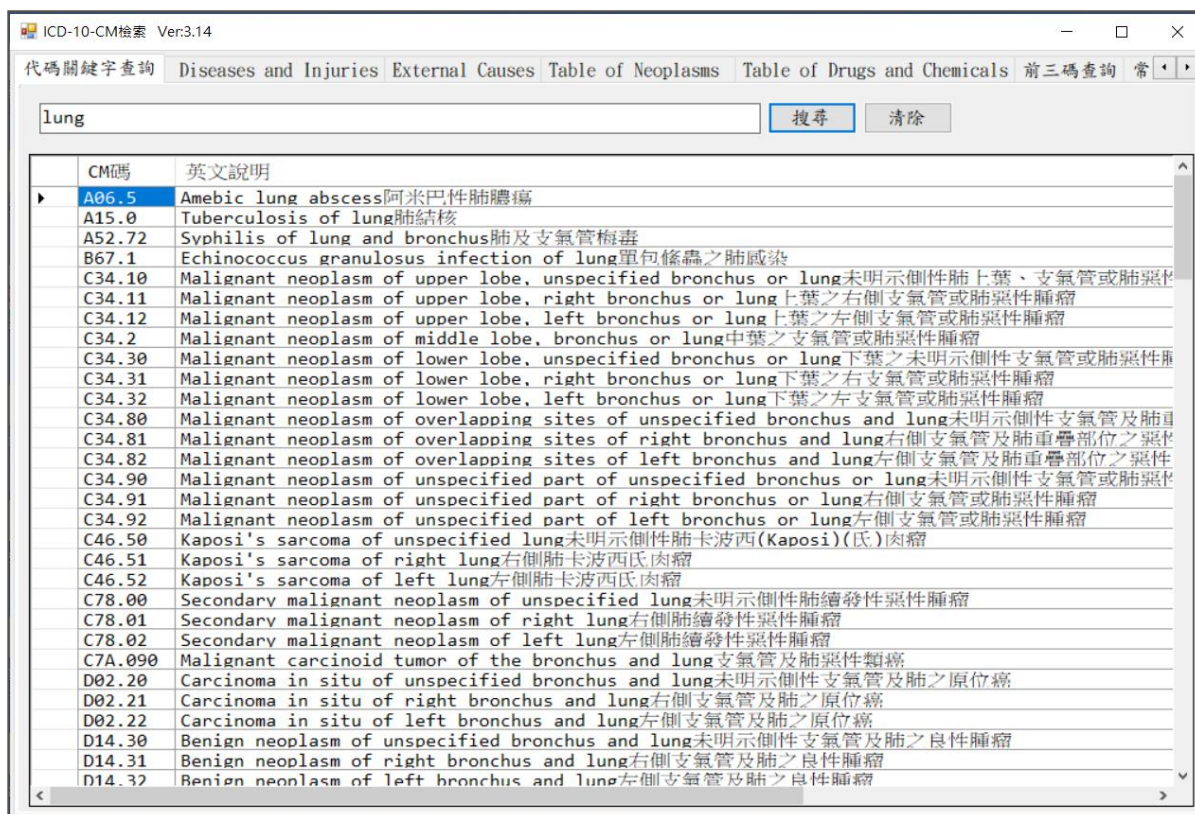


二、功能操作說明

(2-1)代碼關鍵字查詢

1. 「代碼關鍵字」提供使用者直接查尋代碼說明的功能；使用者將看到任何含有他們所鍵入的關鍵字之完整 CM 代碼及英文說明。使用者可鍵入多字來搜尋代碼中同時存在的關鍵字(以空格為分格)。如前述，鍵入的關鍵字越多，系統會依據關鍵字產出的代碼越精準。

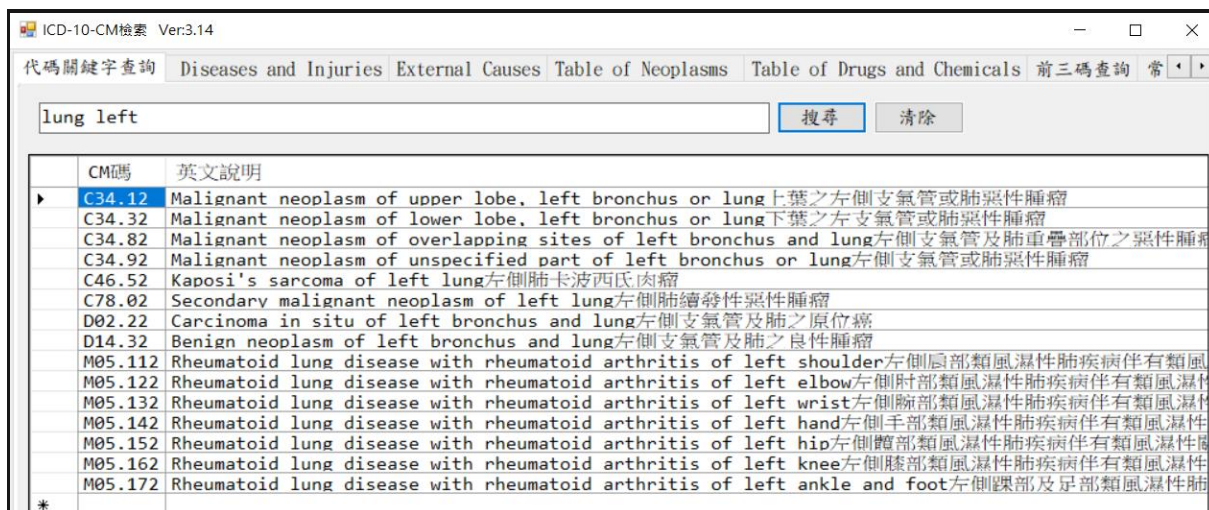
1.1 使用者鍵入的關鍵字"lung"，系統產出所有代碼說明內含"lung"。



The screenshot shows the ICD-10-CM search interface with the search term "lung" entered. The results table lists various codes and descriptions related to lung conditions.

CM碼	英文說明
A06.5	Amebic lung abscess 阿米巴性肺膿瘍
A15.0	Tuberculosis of lung 肺結核
A52.72	Syphilis of lung and bronchus 肺及支氣管梅毒
B67.1	Echinococcus granulosus infection of lung 單包條蟲之肺感染
C34.10	Malignant neoplasm of upper lobe, unspecified bronchus or lung 未明示側性肺上葉、支氣管或肺惡性腫瘤
C34.11	Malignant neoplasm of upper lobe, right bronchus or lung 上葉之右側支氣管或肺惡性腫瘤
C34.12	Malignant neoplasm of upper lobe, left bronchus or lung 上葉之左側支氣管或肺惡性腫瘤
C34.2	Malignant neoplasm of middle lobe, bronchus or lung 中葉之支氣管或肺惡性腫瘤
C34.30	Malignant neoplasm of lower lobe, unspecified bronchus or lung 下葉之未明示側性支氣管或肺惡性腫瘤
C34.31	Malignant neoplasm of lower lobe, right bronchus or lung 下葉之右支氣管或肺惡性腫瘤
C34.32	Malignant neoplasm of lower lobe, left bronchus or lung 下葉之左支氣管或肺惡性腫瘤
C34.80	Malignant neoplasm of overlapping sites of unspecified bronchus and lung 未明示側性支氣管及肺重疊部位之惡性腫瘤
C34.81	Malignant neoplasm of overlapping sites of right bronchus and lung 右側支氣管及肺重疊部位之惡性腫瘤
C34.82	Malignant neoplasm of overlapping sites of left bronchus and lung 左側支氣管及肺重疊部位之惡性腫瘤
C34.90	Malignant neoplasm of unspecified part of unspecified bronchus or lung 未明示側性支氣管或肺惡性腫瘤
C34.91	Malignant neoplasm of unspecified part of right bronchus or lung 右側支氣管或肺惡性腫瘤
C34.92	Malignant neoplasm of unspecified part of left bronchus or lung 左側支氣管或肺惡性腫瘤
C46.50	Kaposi's sarcoma of unspecified lung 未明示側性肺卡波西(Kaposi)(氏)肉瘤
C46.51	Kaposi's sarcoma of right lung 右側肺卡波西氏肉瘤
C46.52	Kaposi's sarcoma of left lung 左側肺卡波西氏肉瘤
C78.00	Secondary malignant neoplasm of unspecified lung 未明示側性肺繼發性惡性腫瘤
C78.01	Secondary malignant neoplasm of right lung 右側肺繼發性惡性腫瘤
C78.02	Secondary malignant neoplasm of left lung 左側肺繼發性惡性腫瘤
C7A.090	Malignant carcinoid tumor of the bronchus and lung 支氣管及肺惡性類癌
D02.20	Carcinoma in situ of unspecified bronchus and lung 未明示側性支氣管及肺之原位癌
D02.21	Carcinoma in situ of right bronchus and lung 右側支氣管及肺之原位癌
D02.22	Carcinoma in situ of left bronchus and lung 左側支氣管及肺之原位癌
D14.30	Benign neoplasm of unspecified bronchus and lung 未明示側性支氣管及肺之良性腫瘤
D14.31	Benign neoplasm of right bronchus and lung 右側支氣管及肺之良性腫瘤
D14.32	Benign neoplasm of left bronchus and lung 左側支氣管及肺之良性腫瘤

1.2 若使用者鍵入的關鍵字為"lung"和"left"，系統產出所有代碼說明內含"lung"和"left"關鍵字。



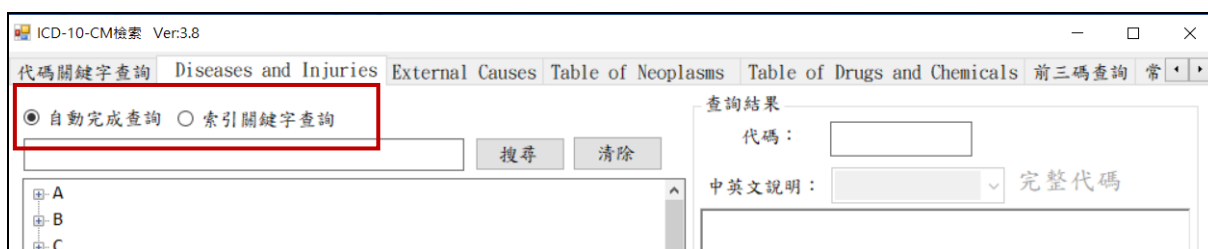
The screenshot shows the ICD-10-CM search interface with the search term "lung left" entered. The results table lists various codes and descriptions related to lung conditions, specifically focusing on the left lung.

CM碼	英文說明
C34.12	Malignant neoplasm of upper lobe, left bronchus or lung 上葉之左側支氣管或肺惡性腫瘤
C34.32	Malignant neoplasm of lower lobe, left bronchus or lung 下葉之左支氣管或肺惡性腫瘤
C34.82	Malignant neoplasm of overlapping sites of left bronchus and lung 左側支氣管及肺重疊部位之惡性腫瘤
C34.92	Malignant neoplasm of unspecified part of left bronchus or lung 左側支氣管或肺惡性腫瘤
C46.52	Kaposi's sarcoma of left lung 左側肺卡波西氏肉瘤
C78.02	Secondary malignant neoplasm of left lung 左側肺繼發性惡性腫瘤
D02.22	Carcinoma in situ of left bronchus and lung 左側支氣管及肺之原位癌
D14.32	Benign neoplasm of left bronchus and lung 左側支氣管及肺之良性腫瘤
M05.112	Rheumatoid lung disease with rheumatoid arthritis of left shoulder 左側肩部類風濕性肺疾病伴有類風濕性關節炎
M05.122	Rheumatoid lung disease with rheumatoid arthritis of left elbow 左側肘部類風濕性肺疾病伴有類風濕性關節炎
M05.132	Rheumatoid lung disease with rheumatoid arthritis of left wrist 左側腕部類風濕性肺疾病伴有類風濕性關節炎
M05.142	Rheumatoid lung disease with rheumatoid arthritis of left hand 左側手部類風濕性肺疾病伴有類風濕性關節炎
M05.152	Rheumatoid lung disease with rheumatoid arthritis of left hip 左側髖部類風濕性肺疾病伴有類風濕性關節炎
M05.162	Rheumatoid lung disease with rheumatoid arthritis of left knee 左側膝部類風濕性肺疾病伴有類風濕性關節炎
M05.172	Rheumatoid lung disease with rheumatoid arthritis of left ankle and foot 左側踝部及足部類風濕性肺疾病伴有類風濕性關節炎

1.3 鍵入的關鍵字越多，系統會過濾不含關鍵字之代碼，依據關鍵字產出的代碼越精準。

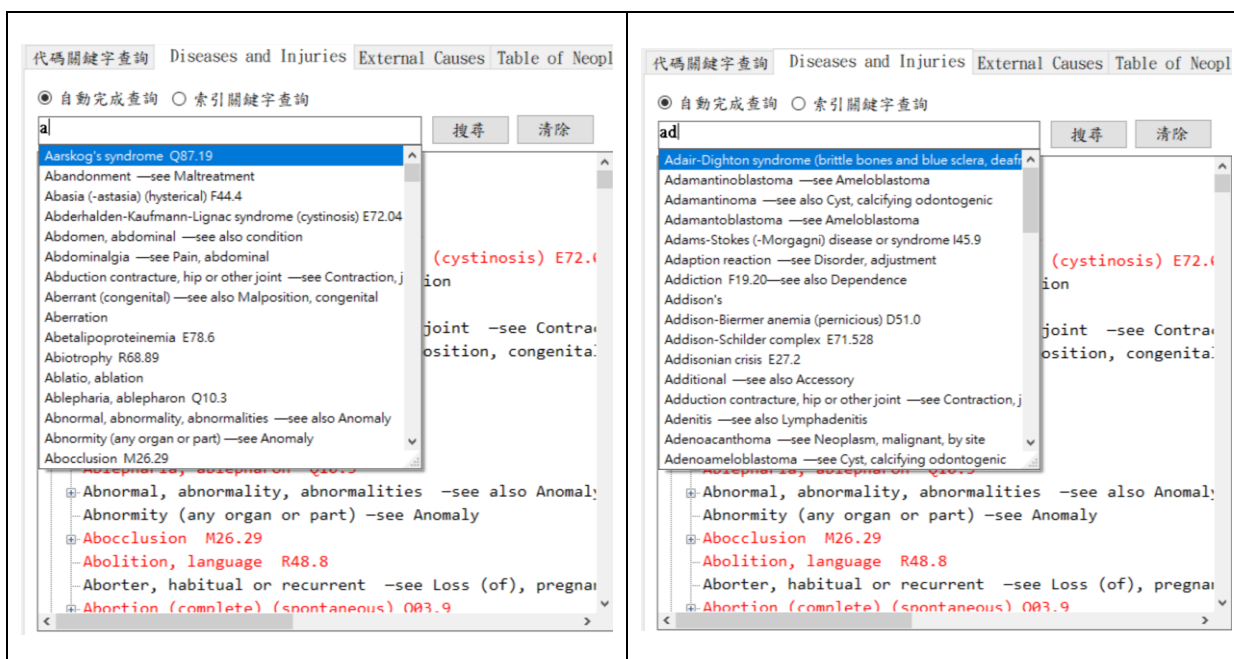
(2-2) Diseases and Injuries

1. 「Diseases and Injuries」為系統執行後之預設 Index Tab。
2. 有「自動完成查詢」及「索引關鍵字查詢」兩種查詢方式。



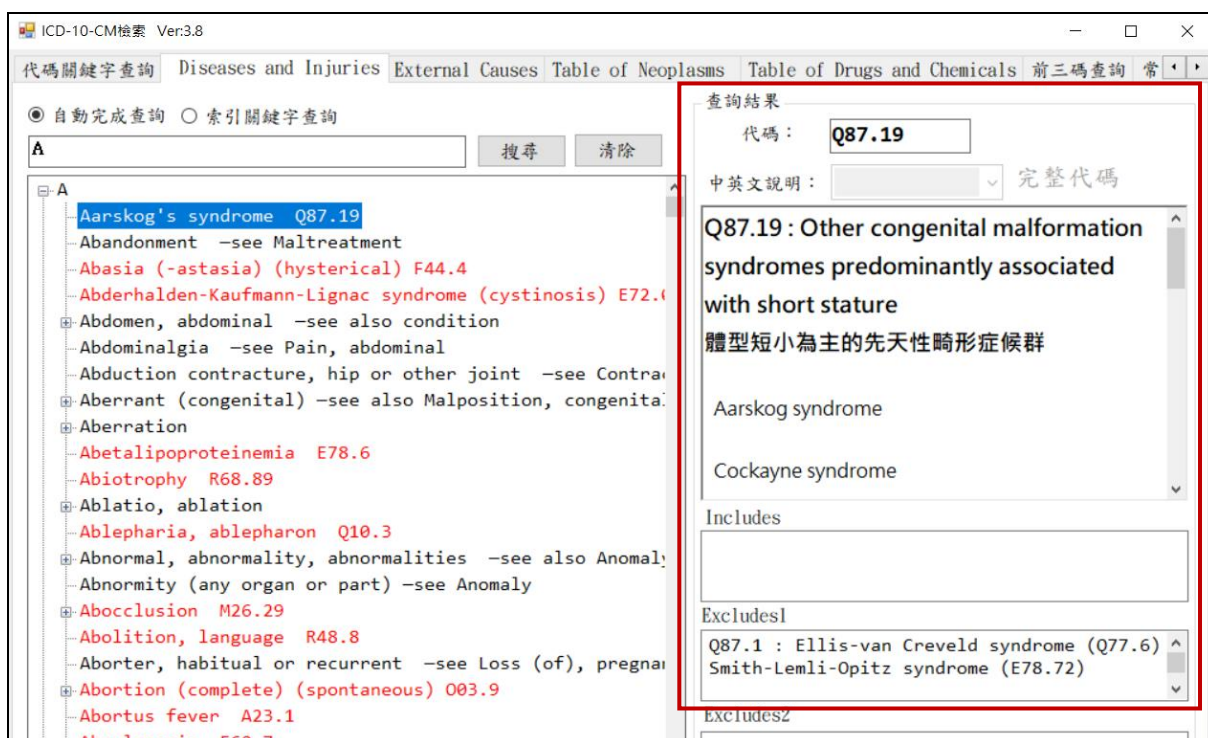
2.1 自動完成查詢

- (1) 當使用者於文字方塊鍵入英文字時，系統會自動依據字母產出相關之關聯字。例如當使用者鍵入"a"時，下方會自動產出所有第一個字母為"a"的關聯字串。當使用者繼續鍵入"d"時，下方只會產出所有前兩位字母為"ad"的關聯字。



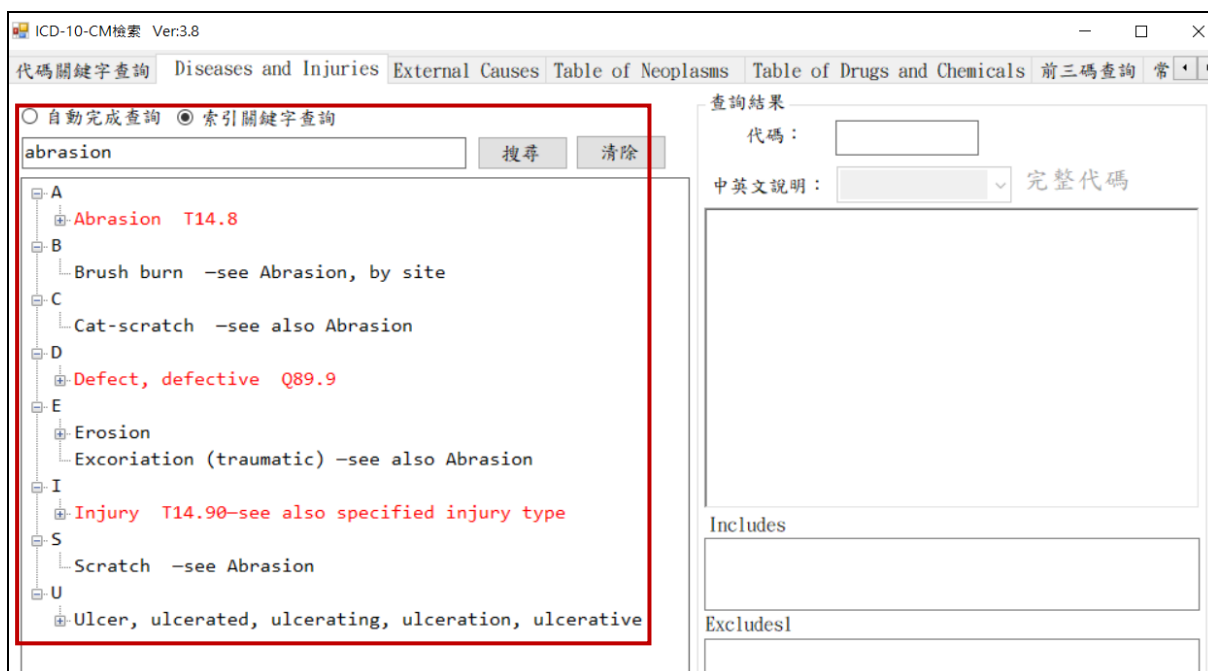
- (2) 當使用者挑選完關鍵字後，可按『搜尋』鍵(或 enter)啟動搜尋。
 - (2.1) 系統會自動跳至該關鍵字的樹狀圖位置，右邊視窗並顯示詳細資料。
 - (2.2) 紅字代表該 Index 是有碼可做連結說明，而黑字代表需再視說明尋找。

(2.3) 系統界面右方會依據結果產出「代碼」、「英文說明」、「中文說明」、「Includes」、「Exclude1」及「Exclude2」等所有相關說明及資訊。

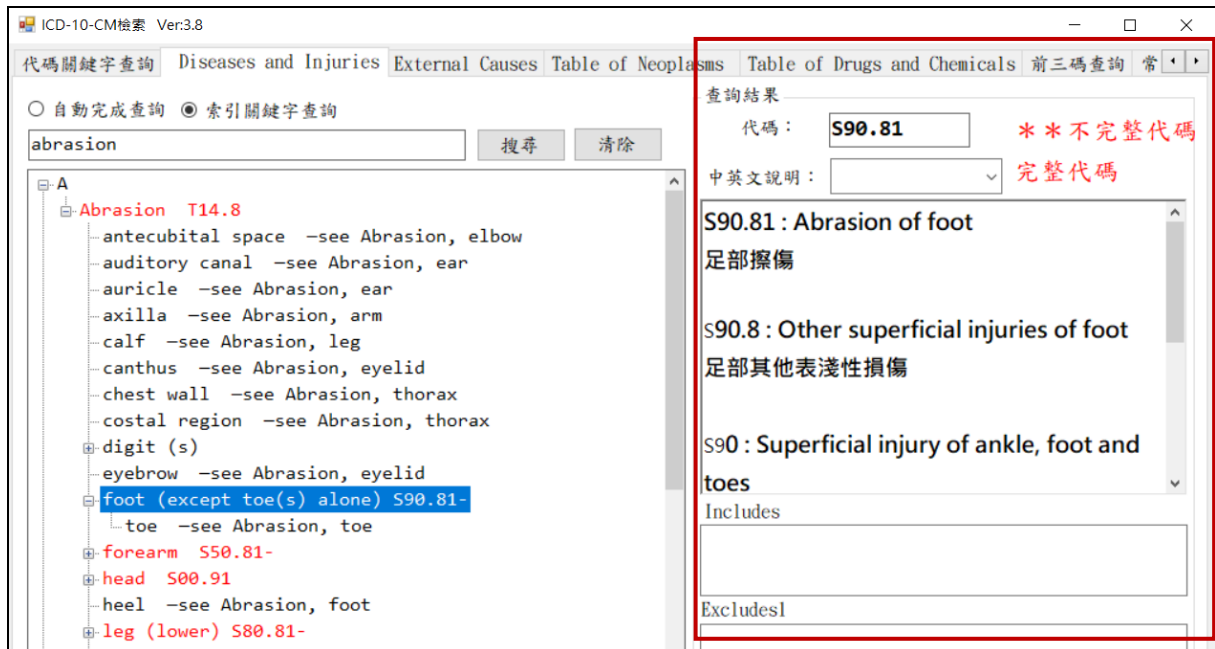


2.2 索引關鍵字查詢

(1) 先點選索引關鍵字查詢。例如當使用者鍵入"Abrasion"，按下『搜尋』鍵下方視窗並會顯示搜尋結果。



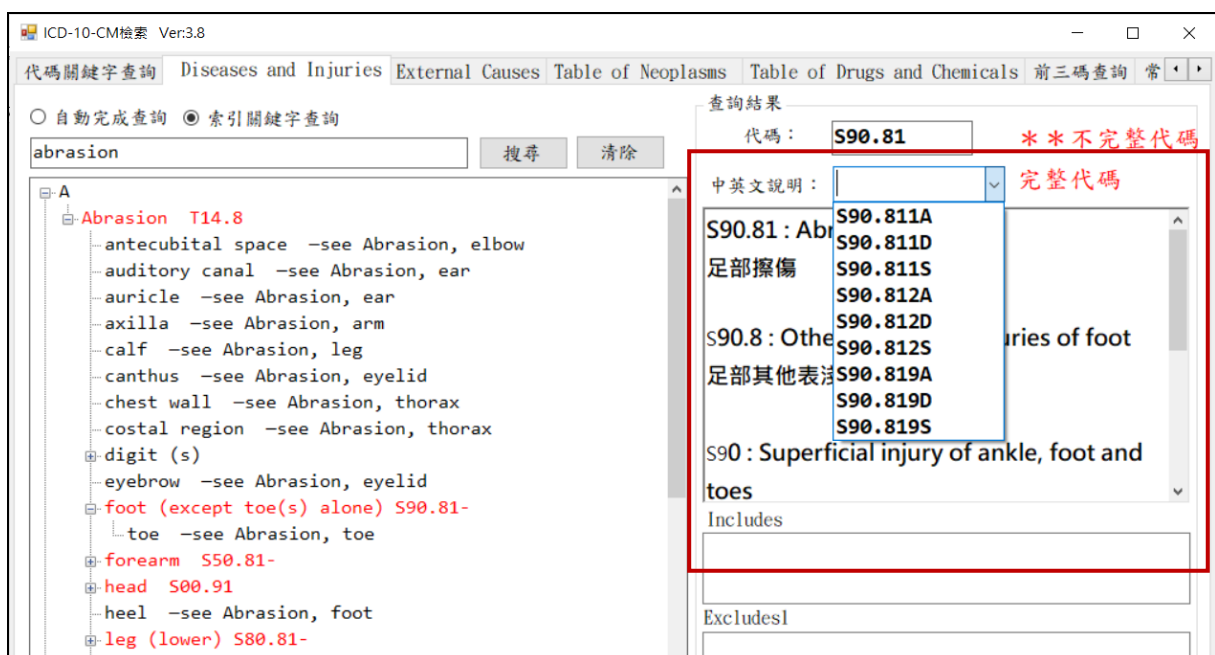
- (2) 統界面右方會依據結果產出「代碼」、「英文說明」、「中文說明」、「Includes」、「Exclude1」及「Exclude2」等所有相關說明及資訊。



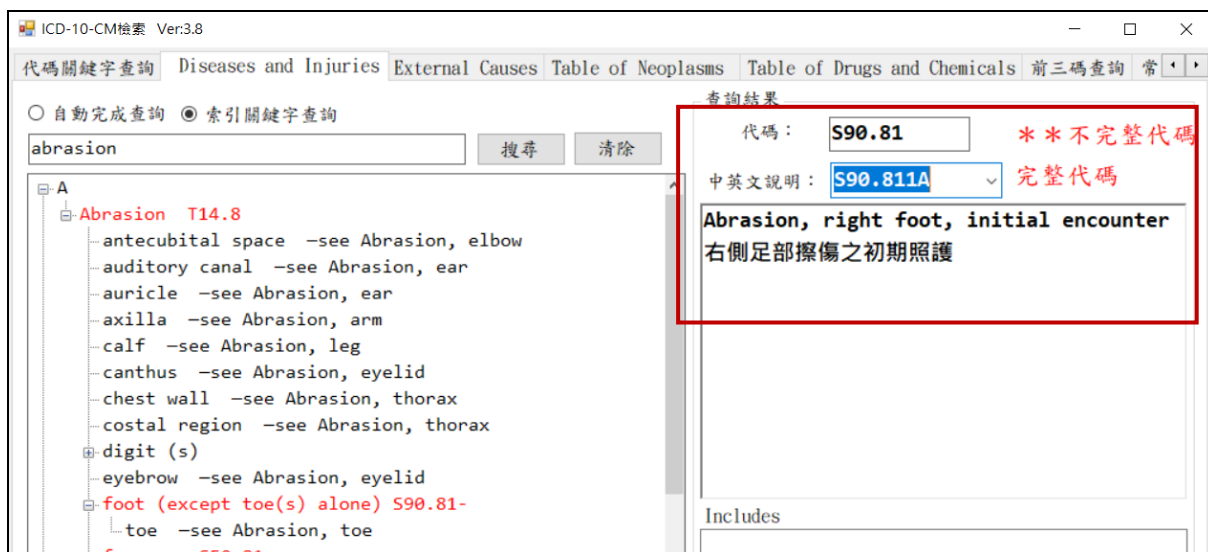
- (3) 當查詢結果為"不完整代碼"時，下側之「完整代碼」下拉選單將會起動，使用者可利用該下拉選單挑選完整代碼，下方英文說明會隨著使用者挑選之"完整代碼"而改變。

如下範例：

- (3.1) 查詢代碼為 S90.81，可再由下拉選單 S90.811A、S90.811D、S90.811S、S90.812A、S90.812D、S90.812S、S90.819A、S90.819D、S90.819S 中選取完整代碼。

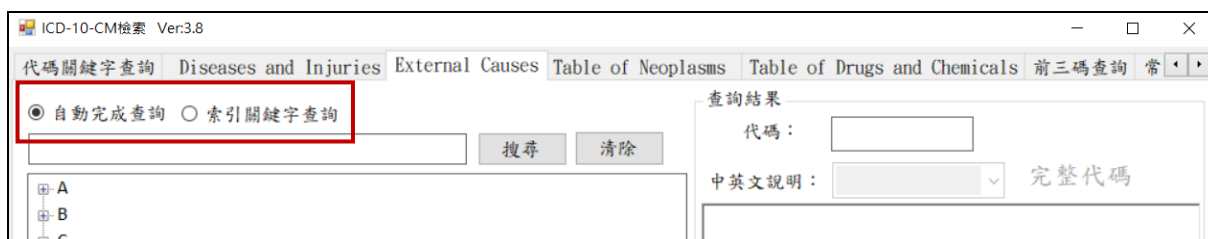


(3.2) 選取 S90.11A 後，下方「英文說明」、「中文說明」會隨選取之"完整代碼"而改變。



(2-3) External Cause

1. 如同「Diseases and Injuries」，「External Cause」可使用「自動完成」及「索引關鍵字」查詢代碼。
2. 操作方法如同「External Cause」。



(2-4) Table of Neoplasms

1. 不同於前兩個 Index，當在「Table of Neoplasms」Index Tab 之下，介面是以表格方式呈現。
2. 當在「Table of Neoplasms」Index Tab 之下。使用「自動完成」及「索引關鍵字」查詢代碼時，使用者需再依據界面右方產出之表格點選代碼。下方會依據結果產出「代碼」、「英文說明」、「中文說明」、「Includes」、「Exclude1」及「Exclude2」等所有相關說明及資訊。

The screenshot shows the ICD-10-CM search interface. On the left, a list of terms starting with 'A' is displayed, with 'abdomen, abdominal' selected. The main window shows a table of neoplasms with columns: Neoplasm, Malignant Primary, Malignant Ca in Secondary situ, Benign, Uncertain, and Unspecified Behavior. The row for 'abdomen, abdominal' is highlighted, showing code C76.2. Below the table, the search results for 'C76.2' are displayed, including the code, the Chinese name '腹部惡性腫瘤', and the English name 'Malignant neoplasm of other and ill-defined sites'. There are also sections for 'Includes', 'Excludes1', and 'Excludes2'.

Neoplasm	Malignant Primary	Malignant Ca in Secondary situ	Benign	Uncertain	Unspecified Behavior
abdomen, abdominal	C76.2	C79.8-	D09.8	D36.7	D48.7
-cavity	C76.2	C79.8-	D09.8	D36.7	D48.7
-organ	C76.2	C79.8-	D09.8	D36.7	D48.7
-viscera	C76.2	C79.8-	D09.8	D36.7	D48.7
-wall- s...	C44.509	C79.2-	D04.5	D23.5	D48.5
--connec...	C49.4	C79.8-	-	D21.4	D48.1

2.1 自動完成查詢

- (1) 指當使用者於下方文字方塊鍵入英文字時，系統會自動依據字母產出相關之關聯字。例如當使用者鍵入"a"時，下方會自動產出所有第一個字母為"a"的關聯字串。當使用者繼續鍵入"b"時，下方只會產出所有前兩位字母為"ab"的關聯字。

The first screenshot shows the search interface with 'a' entered in the search box. The list of terms is filtered to show only those starting with 'a'. The second screenshot shows the search interface with 'ab' entered in the search box. The list of terms is filtered to show only those starting with 'ab'. The search results section is also visible in both screenshots.

- (2) 當使用者挑選完關鍵字後，可按『搜尋』鍵(或 enter)啟動搜尋。

如下範例：

- (2.1) 由左側樹狀圖點選『abdomen, abdominal』後，右方表格會出現

由『abdomen, abdominal』所衍生的選項：cavity、organ、viscera、wall 和 connective。

(2.2) 需再由右方表格選擇『Malignant Primary』、『Malignant Secondary』、『Ca in situ』、『Benugn』、『Uncertain』及『Unspecified Behavior』中選取適當的代碼。

(2.3) 會依據選取之代碼產出查詢結果；包括「代碼」、「英文說明」、「中文說明」、「Includes」、「Exclude1」及「Exclude2」等所有相關說明及資訊。

The screenshot shows the ICD-10-CM Ver.3.8 software interface. On the left, a search box contains 'abdomen, abdominal'. Below it, a list of terms is shown, with 'abdomen, abdominal' selected. On the right, a table of neoplasm codes is displayed. The table has columns for 'Neoplasm', 'Malignant Primary', 'Malignant Secondary', 'Ca in situ', 'Benign', 'Uncertain', and 'Unspecified Behavior'. The row for 'abdomen, ...' is highlighted in blue, and the row for '-cavity' is highlighted in green. Below the table, the search results for 'C76.2' are shown, including the English and Chinese descriptions: 'C76.2 : Malignant neoplasm of abdomen' and '腹部惡性腫瘤'.

Neoplasm	Malignant Primary	Malignant Secondary	Ca in situ	Benign	Uncertain	Unspecified Behavior
abdomen, ...	C76.2	C79.8-	D09.8	D36.7	D48.7	D49.89
-cavity	C76.2	C79.8-	D09.8	D36.7	D48.7	D49.89
-organ	C76.2	C79.8-	D09.8	D36.7	D48.7	D49.89
-viscera	C76.2	C79.8-	D09.8	D36.7	D48.7	D49.89
-wall- s...	C44.509	C79.2-	D04.5	D23.5	D48.5	D49.2
--connec...	C49.4	C79.8-	-	D21.4	D48.1	D49.2

2.2 索引關鍵字查詢

(1) 先點選索引關鍵字查詢。例如當使用者鍵入"Internal"，按下『搜尋』鍵下方視窗並會顯示搜尋結果。

The screenshot shows the ICD-10-CM Ver.3.8 software interface. The search box contains 'Internal'. Below it, a list of terms is shown, with 'internal' selected. The search results for 'Internal' are displayed in the right pane, showing the code 'C76.2' and the description 'Malignant neoplasm of abdomen'.

(2) 當查詢結果為"不完整代碼"時，右側之「完整代碼」下拉選單將會起動，使用者可利用該下拉選單挑選完整代碼。

(3) 下方英文說明會隨著使用者挑選之"完整代碼"而改變。

如下範例：

(3.1) 索引關鍵字查詢代碼為 C74.9，可再由下拉選單 C74.90、C74.91、C74.92 中選取完整代碼。

The screenshot shows the ICD-10-CM search interface. The search term 'a' is entered, and the results list includes 'adrenal'. The 'Malignant Primary' column for 'adrenal' is highlighted with C74.9. Below the table, the search results for C74.9 are shown, including the description 'Malignant neoplasm of unspecified part of adrenal gland'. A dropdown menu is open, showing options C74.90, C74.91, and C74.92. The selected code is C74.92, which is highlighted in blue. The description for C74.92 is 'Malignant neoplasm of unspecified part of left adrenal gland'.

Neoplasm	Malignant Primary	Malignant Secondary	Ca in situ	Benign	Uncertain	Unspecified Behavior
adrenal	C74.9-	C79.7-	D09.3	D35.0-	D44.1-	D49.7
-capsule	C74.9-	C79.7-	D09.3	D35.0-	D44.1-	D49.7
-cortex	C74.0-	C79.7-	D09.3	D35.0-	D44.1-	D49.7
-gland	C74.9-	C79.7-	D09.3	D35.0-	D44.1-	D49.7
-medulla	C74.1-	C79.7-	D09.3	D35.0-	D44.1-	D49.7

查詢結果
代碼： C74.9 **不完整代碼

中英文說明：
C74.9 : Malignant neoplasm of unspecified part of adrenal gland
腎上腺惡性腫瘤

C74 : Malignant neoplasm of adrenal gland
腎上腺惡性腫瘤

Includes Excludes1 Excludes2

(3.2) 選取 C74.92 後，下方英文說明會隨著使用者挑選之"完整代碼"而改變。

The screenshot shows the ICD-10-CM search interface. The search term 'a' is entered, and the results list includes 'adrenal'. The 'Malignant Primary' column for 'adrenal' is highlighted with C74.9. Below the table, the search results for C74.9 are shown, including the description 'Malignant neoplasm of unspecified part of adrenal gland'. A dropdown menu is open, showing options C74.90, C74.91, and C74.92. The selected code is C74.92, which is highlighted in blue. The description for C74.92 is 'Malignant neoplasm of unspecified part of left adrenal gland'.

Neoplasm	Malignant Primary	Malignant Secondary	Ca in situ	Benign	Uncertain	Unspecified Behavior
adrenal	C74.9-	C79.7-	D09.3	D35.0-	D44.1-	D49.7
-capsule	C74.9-	C79.7-	D09.3	D35.0-	D44.1-	D49.7
-cortex	C74.0-	C79.7-	D09.3	D35.0-	D44.1-	D49.7
-gland	C74.9-	C79.7-	D09.3	D35.0-	D44.1-	D49.7
-medulla	C74.1-	C79.7-	D09.3	D35.0-	D44.1-	D49.7

查詢結果
代碼： C74.9 **不完整代碼

中英文說明：
Malignant neoplasm of unspecified part of left adrenal gland
左側腎上腺惡性腫瘤

(2-5) Table of Drugs and Chemicals

1. 與「Table of Neoplasms」Index Tab 相同，當在「Table of Drugs and Chemicals」Index Tab 之下，介面是以表格方式呈現。

2. 操作方法如同「Table of Neoplasms」。

(2-6)前三碼查詢

1. 前三碼查詢是在使用者對於 CM 代碼已有相當的了解與認識時；可直接鍵入代碼的前三碼，程式會呈現查詢到的結果。

代碼關鍵字查詢 Diseases and Injuries External Causes Table of Neoplasms Table of Drugs and Chemicals 前三碼查詢 常

H40 搜尋 清除

請參照查詢本類目碼詳細規定 H40.0 H40.1 H40.2 H40.3 H40.4 H40.5 H40.6 H40.8 H40.9

CM碼	英文說明
H40.001	Preglaucoma, unspecified, right eye 右側眼前青光眼
H40.002	Preglaucoma, unspecified, left eye 左側眼前青光眼
H40.003	Preglaucoma, unspecified, bilateral 雙側眼前青光眼
H40.009	Preglaucoma, unspecified, unspecified eye 未明示側性前青光眼
H40.011	Open angle with borderline findings, low risk, right eye 右側眼開放性隅角併臨界性發現，低風險
H40.012	Open angle with borderline findings, low risk, left eye 左側眼開放性隅角併臨界性發現，低風險
H40.013	Open angle with borderline findings, low risk, bilateral 雙側眼開放性隅角併臨界性發現，低風險
H40.019	Open angle with borderline findings, low risk, unspecified eye 未明示側性開放性隅角併臨界性發現
H40.021	Open angle with borderline findings, high risk, right eye 右側眼開放性隅角併臨界性發現，高風險
H40.022	Open angle with borderline findings, high risk, left eye 左側眼開放性隅角併臨界性發現，高風險
H40.023	Open angle with borderline findings, high risk, bilateral 雙側眼開放性隅角併臨界性發現，高風險
H40.029	Open angle with borderline findings, high risk, unspecified eye 未明示側性開放性隅角併臨界性發現
H40.031	Anatomical narrow angle, right eye 右側眼隅角解剖性狹窄

2. 在介面右側亦會呈現出使用者所查詢三碼後之所有第四碼之組合，使用者可利用第四碼組合的 Radio Button 來過濾結果。

代碼關鍵字查詢 Diseases and Injuries External Causes Table of Neoplasms Table of Drugs and Chemicals 前三碼查詢 常

H40 搜尋 清除

請參照查詢本類目碼詳細規定 H40.0 H40.1 H40.2 H40.3 H40.4 H40.5 H40.6 H40.8 H40.9

CM碼	英文說明
H40.20X0	Unspecified primary angle-closure glaucoma, stage unspecified 原發性隅角閉鎖性青光眼，未明示期別
H40.20X1	Unspecified primary angle-closure glaucoma, mild stage 原發性隅角閉鎖性青光眼，輕度期別
H40.20X2	Unspecified primary angle-closure glaucoma, moderate stage 原發性隅角閉鎖性青光眼，中度期別
H40.20X3	Unspecified primary angle-closure glaucoma, severe stage 原發性隅角閉鎖性青光眼，嚴重期別
H40.20X4	Unspecified primary angle-closure glaucoma, indeterminate stage 原發性隅角閉鎖性青光眼，不確定期別
H40.211	Acute angle-closure glaucoma, right eye 右側眼急性隅角閉鎖性青光眼
H40.212	Acute angle-closure glaucoma, left eye 左側眼急性隅角閉鎖性青光眼
H40.213	Acute angle-closure glaucoma, bilateral 雙側眼急性隅角閉鎖性青光眼
H40.219	Acute angle-closure glaucoma, unspecified eye 未明示側性急性隅角閉鎖性青光眼
H40.2210	Chronic angle-closure glaucoma, right eye, stage unspecified 右側眼慢性隅角閉鎖性青光眼，未明示期別

3. 亦可直接點選查詢之結果代碼，系統將會跳出新的視窗呈現該代碼之詳細說明。

(3.1) CM 不完整代碼將不會呈現於表格之中。

(3.2) 因不完整代碼並不會呈現於表格之中，故新跳出的說明視窗將會連完整代碼之父階層代碼說明一併呈現。

ICD-10-CM檢索 Ver:3.8 查詢結果

代碼關鍵字查詢 Dis 查詢結果

代碼： H40.2222

中英文說明：

H40.2222 : Chronic angle-closure glaucoma, left eye, moderate stage
左側眼慢性隅角閉鎖性青光眼，中度期別

H40.222 : Chronic angle-closure glaucoma, left eye
左側眼慢性隅角閉鎖性青光眼

H40.22 : Chronic angle-closure glaucoma
慢性隅角青光眼

Includes

Excludes1

H40.2 : aqueous misdirection (H40.83-)
malignant glaucoma (H40.83-)
H40 : absolute glaucoma (H44.51-)
congenital glaucoma (Q15.0)
traumatic glaucoma due to birth injury (P15.3)

Excludes2

(2-7)常見診斷

1. 依據健保署現行公告之 2014 年版 ICD-10-CM/PCS 查詢系統中之各科常見診斷資料，進行轉換為 2021 年版 ICD-10-CM/PCS 後更新查詢系統供使用者查詢。
2. 有「門診」及「住院」兩種查詢選項。

Diseases and Injuries External Causes Table of Neoplasms Table of Drugs and Chemicals 前三碼查詢 常見診斷

門診 住院

資料區

診斷碼(Code)	內容
*	

3. 選擇門診或住院選項後，接著選取下方之下拉選單選取科別，可按『搜尋』鍵(或 enter)啟動搜尋。

Diseases and Injuries External Causes Table of Neoplasms Table of Drugs and Chemicals 前三碼查詢 常見診斷

門診 住院

科別:

資料區

*	內科
	外科
	婦產科
	小兒科
	家醫科
	骨科
	神經科
	神經外科
	耳鼻喉科
	皮膚科
	眼科
	精神科
	復健科

4. 如需更精準搜尋，則

(4.1) 內科及外科可再進階選取「次科別」。

(4.2) 科別選取後，進階選取「診斷項目」。

Diseases and Injuries External Causes Table of Neoplasms Table of Drugs and Chemicals 前三碼查詢 常見診斷

門診 住院

科別: 次科別:

診斷項目:

資料區

診斷碼(Code)	內容
▶ C64.1	Malignant neoplasm of right kidney, except renal pelvis
C64.1	Malignant neoplasm of right kidney, except renal pelvis
C64.9	Malignant neoplasm of unspecified kidney, except renal pelvis
C7A.093	Malignant carcinoid tumor of the kidney
*	

5. 可直接點選查詢之結果代碼，系統將會跳出新的視窗呈現該代碼之詳細說明。

(5.1) CM 不完整代碼將不會呈現於表格之中。

(5.2) 因不完整代碼並不會呈現於表格之中，故新跳出的說明視窗將會連完整代碼之父階層代碼說明一併呈現。

ICD-10-CM檢索 Ver:3.8 查詢結果

Diseases and Injuries

門診 住院

科別：外科

診斷項目：Kidney c

資料區

診斷碼(Code)
C64.1
▶ C64.1
C64.9
C7A.093
*

查詢結果

代碼：C64.1

中英文說明：

C64.1 : Malignant neoplasm of right kidney, except renal pelvis
 右側腎惡性腫瘤，腎盂除外

C64 : Malignant neoplasm of kidney, except renal pelvis
 腎臟惡性腫瘤、腎盂除外

Includes

Exclude1

C64 : malignant carcinoid tumor of the kidney (C7A.093)
 malignant neoplasm of renal calyces (C65.-)
 malignant neoplasm of renal pelvis (C65.-)

Exclude2

見診斷

搜尋(F5)

三、與 2014 版介面差異

因本次代碼轉換作業，主要係更新本查詢系統之 Access 資料庫由 2014 年版 ICD-10-CM/PCS 轉換更新為 2021 年版 ICD-10-CM/PCS，爰未異動原 2014 版之頁籤。

唯為協助使用者更易於了解該代碼之定義，藉由本次代碼轉換作業之執行，同時於查詢系統內，於各代碼之英文說明後，增列「中文說明」。