



## 新聞稿

日期	111.7.27	單位	醫務管理組	編號	
----	----------	----	-------	----	--

### 健保署公布 109 年度 227 家院所財報與醫療服務申報情形

依照「全民健康保險醫事服務機構提報財務報告辦法」，中央健康保險署於今(7/27)日公布 109 年領取健保費用 2 億元以上 227 家院所財務報告，包括：醫學中心 19 家、區域醫院 81 家、地區醫院 124 家及基層診所 3 家，已同步上網公開，並增加視覺化輔助圖表，歡迎民眾前往中央健康保險署網站(健保資料站/健保統計資料/醫事服務機構財報公開)參閱。健保署提醒，因院所大小及病床數不同，直接以財報絕對數相互比較應審慎以對。

健保署表示，綜觀過去 8 年來，符合提報財報之院所中，醫務收支有結餘之家數占率在 68%-78%間，整體收支有結餘之家數占率在 84%-91%間。如以 109 年來看，醫務收支有結餘之家數占率達 71.4%，整體收支有結餘家數占率為 86.3%。有關院所整體收支結餘、醫務收支結餘及非醫務收支結餘，健保署整理前 20 名院所資料供各界參考(表 1-表 3)。

健保署李伯璋署長表示，109 年嚴重特殊性肺炎(COVID-19)疫情對全球公共衛生環境及整體社會經濟造成巨大衝擊，政府為持續保障民眾健康及兼顧醫療體系持續運作，在現行總額制度架構下調整給付方式，並編列特別預算挹注受疫情嚴重衝擊的醫療院所。就 109 年醫療院所提報財務報告觀察，整體結餘排名前 5 大醫院(圖 1)，除中國醫藥大學附設醫院外，其餘 4 家醫院整體結餘均較 108 年減少，其中非醫務結餘均較 108 年減少，醫務結餘則大致增加，醫務收入占整體

收入的占率也增加，顯見疫情可能對非醫務收入影響較大，而因健保總額不受疫情影響，故在疫情中發揮穩定並支持醫療體系的力量。

各院所提報財報資料公開於官方網站的同時，健保署亦提供醫療服務情形(如病床數、門住診申報件數及醫療點數)、全日平均護病比資料及個別醫院之醫療品質資訊等，建議民眾與各界非僅僅以財報上的數據比較，而可以透過年度、分區別、特約類別、院所名稱等進行查詢，並從宏觀角度去瞭解醫療院所的經營效率。

另為利民眾閱讀與比較，健保署於網站增加「財務報告視覺化」專頁（網址：<https://med.nhi.gov.tw/rgfe0000/RGFE0010S01.aspx>），以簡單操作產生視覺化圖表，藉由豐富的圖形與相關表格，使民眾能更容易解讀與分析。

健保署表示，歡迎民眾提供意見以便達到民眾參與及共同監督的功能。相關查詢路徑如下：健保署網站首頁→健保資料站→醫事服務機構財報公開（網址：[https://www.nhi.gov.tw/Content\\_List.aspx?n=8A5CA04F618E3364&topn=23C660CAACAA159D](https://www.nhi.gov.tw/Content_List.aspx?n=8A5CA04F618E3364&topn=23C660CAACAA159D)）。

新聞資料詢問：醫務管理組  
劉林義專門委員

電話：27065866 分機 2665  
手機：0922-868904

表 1、109 年整體收支結餘前 20 大醫院

109 年 排 序	醫院名稱	整體		醫務		非醫務
		109 年 整體結餘 金額 (億元)	稅後 純益率	109 年 醫務結餘 金額(億元)	醫務 利益率	109 年 非醫務結餘 金額 (億元)
1	長庚醫療財團法人林口長庚紀念醫院	43.47	12%	-5.18	-2%	48.66
2	長庚醫療財團法人高雄長庚紀念醫院	41.57	18%	4.19	2%	37.38
3	中國醫藥大學附設醫院	22.14	10%	20.47	10%	1.67
4	國立臺灣大學醫學院附設醫院	19.93	7%	13.75	5%	6.18
5	長庚醫療財團法人桃園長庚紀念醫院	16.36	32%	4.35	11%	12.00
6	財團法人私立高雄醫學大學附設中和紀念醫院	12.59	9%	13.57	10%	-0.98
7	臺北榮民總醫院	11.16	4%	2.94	1%	8.22
8	長庚醫療財團法人基隆長庚紀念醫院	9.97	13%	-2.85	-5%	12.82
9	彰化基督教醫療財團法人彰化基督教醫院	9.82	7%	6.37	5%	5.46
10	臺中榮民總醫院	8.72	6%	4.40	3%	4.31
11	臺北醫學大學附設醫院	7.44	9%	5.76	7%	1.67
12	中山醫學大學附設醫院	6.64	8%	4.92	6%	1.72
13	新光醫療財團法人新光吳火獅紀念醫院	6.45	8%	2.13	3%	4.88
14	國立成功大學醫學院附設醫院	6.41	5%	-1.73	-1%	8.14
15	義大醫療財團法人義大醫院	6.36	9%	2.94	4%	4.17
16	奇美醫療財團法人奇美醫院	5.99	6%	4.43	4%	1.76
17	衛生福利部雙和醫院〈委託臺北醫學大學興建經營〉	5.95	7%	4.22	5%	1.73
18	陽明醫院	5.55	39%	5.36	38%	0.20
19	臺北市立聯合醫院	5.46	4%	5.66	5%	-0.20
20	高雄市立大同醫院（委託財團法人私立高雄醫學大學附設中和紀念	5.41	14%	5.90	16%	-0.49

1. 資料來源：中央健保署三代倉儲門診、住院明細檔。(擷取日期：110 年 9 月 28 日)、醫務管理子系統醫事人員類別統計檔、醫事機構病床公務統計檔。
2. 本表健保住診申報點數為申請點數+部分負擔。
3. 病床數為最新一筆有效資料，為所有病床數，包含急診處暫留床、洗腎治療床、嬰兒床、產科病房、其他觀察床、腹膜透析床等床。
4. 稅後純益率=整體餘絀/(醫務收入+非醫務收入)。
5. 長庚醫療財團法人林口長庚紀念醫院病床數併長庚醫療財團法人台北長庚紀念醫院計算。
6. 整體收益=醫務收益+非醫務收益+所得稅，本表未含所得稅費用。

表 2、109 年醫務收支結餘前 20 大醫院

109 年 排 序	醫院名稱	醫務		非醫務	整體	
		109 年 醫務結餘 金額 (億元)	醫務 利益率	109 年 非醫務結餘 金額 (億元)	109 年 整體結餘 金額 (億元)	稅後 純益率
1	中國醫藥大學附設醫院	20.47	10%	1.67	22.14	10%
2	國立臺灣大學醫學院附設醫院	13.75	5%	6.18	19.93	7%
3	財團法人私立高雄醫學大學附設中和紀念醫院	13.57	10%	-0.98	12.59	9%
4	彰化基督教醫療財團法人彰化基督教醫院	6.37	5%	5.46	9.82	7%
5	高雄市立大同醫院（委託財團法人私立高雄醫學大學附設中和紀念醫院）	5.90	16%	-0.49	5.41	14%
6	臺北醫學大學附設醫院	5.76	7%	1.67	7.44	9%
7	臺北市立聯合醫院	5.66	5%	-0.20	5.46	4%
8	陽明醫院	5.36	38%	0.20	5.55	39%
9	中山醫學大學附設醫院	4.92	6%	1.72	6.64	8%
10	奇美醫療財團法人奇美醫院	4.43	4%	1.76	5.99	6%
11	臺中榮民總醫院	4.40	3%	4.31	8.72	6%
12	台灣基督長老教會馬偕醫療財團法人新竹馬偕紀念醫院	4.38	9%	0.29	4.03	8%
13	長庚醫療財團法人桃園長庚紀念醫院	4.35	11%	12.00	16.36	32%
14	衛生福利部雙和醫院〈委託臺北醫學大學興建經營〉	4.22	5%	1.73	5.95	7%
15	長庚醫療財團法人高雄長庚紀念醫院	4.19	2%	37.38	41.57	18%
16	高雄市立小港醫院（委託財團法人私立高雄醫學大學經營）	3.66	12%	-0.40	3.26	11%
17	奇美醫療財團法人柳營奇美醫院	3.37	7%	0.63	3.49	7%
18	彰化基督教醫療財團法人員林基督教醫院	3.35	9%	0.40	3.12	8%
19	亞洲大學附屬醫院	3.11	10%	0.26	3.36	11%
20	臺北榮民總醫院	2.94	1%	8.22	11.16	4%

- 資料來源：中央健保署三代倉儲門診、住院明細檔。（擷取日期：110 年 9 月 28 日）、醫務管理子系統醫事人員類別統計檔、醫事機構病床公務統計檔。
- 本表健保住診申報點數為申請點數+部分負擔。
- 病床數為最新一筆有效資料，為所有病床數，包含急診處暫留床、洗腎治療床、嬰兒床、產科病房、其他觀察床、腹膜透析床等床。
- 稅後純益率=整體餘絀/(醫務收入+非醫務收入)。  
醫務利益率=醫務利益/醫務收入。
- 長庚醫療財團法人林口長庚紀念醫院病床數併長庚醫療財團法人台北長庚紀念醫院計算。
- 整體收益=醫務收益+非醫務收益+所得稅，本表未含所得稅費用。

表 3、109 年非醫務收支結餘前 20 大醫院

109 年 排 序	醫院名稱	非醫務	醫務		整體	
		109 年 非醫務結餘 金額 (億元)	109 年 醫務結餘 金額 (億元)	醫務 利益率	109 年 整體結餘 金額(億元)	稅後 純益率
1	長庚醫療財團法人林口長庚紀念醫院	48.66	-5.18	-2%	43.47	12%
2	長庚醫療財團法人高雄長庚紀念醫院	37.38	4.19	2%	41.57	18%
3	長庚醫療財團法人基隆長庚紀念醫院	12.82	-2.85	-5%	9.97	13%
4	長庚醫療財團法人桃園長庚紀念醫院	12.00	4.35	11%	16.36	32%
5	臺北榮民總醫院	8.22	2.94	1%	11.16	4%
6	國立成功大學醫學院附設醫院	8.14	-1.73	-1%	6.41	5%
7	國立臺灣大學醫學院附設醫院	6.18	13.75	5%	19.93	7%
8	彰化基督教醫療財團法人彰化基督教醫院	5.46	6.37	5%	9.82	7%
9	新光醫療財團法人新光吳火獅紀念醫院	4.88	2.13	3%	6.45	8%
10	國立臺灣大學醫學院附設癌醫中心醫院	4.84	-6.18	-69%	-1.34	-10%
11	臺中榮民總醫院	4.31	4.40	3%	8.72	6%
12	義大醫療財團法人義大醫院	4.17	2.94	4%	6.36	9%
13	臺灣基督教門諾會醫療財團法人門諾醫院	4.13	0.14	1%	4.27	14%
14	佛教慈濟醫療財團法人台北慈濟醫院	4.12	-0.46	-1%	3.66	6%
15	高雄榮民總醫院	4.00	0.75	1%	4.76	4%
16	醫療財團法人辜公亮基金會和信治癌中心醫院	2.94	-2.63	-8%	0.32	1%
17	佛教慈濟醫療財團法人花蓮慈濟醫院	2.91	-2.22	-3%	0.68	1%
18	佛教慈濟醫療財團法人台中慈濟醫院	2.75	0.38	1%	3.13	6%
19	振興醫療財團法人振興醫院	2.13	-1.93	-3%	0.20	0%
20	東基醫療財團法人台東基督教醫院	1.99	-0.46	-6%	1.53	15%

1. 資料來源:中央健保署三代倉儲門診、住院明細檔。(擷取日期:110年9月28日)、醫務管理子系統醫事人員類別統計檔、醫事機構病床公務統計檔。
2. 本表健保住診申報點數為申請點數+部分負擔。
3. 病床數為最新一筆有效資料,為所有病床數,包含急診處暫留床、洗腎治療床、嬰兒床、產科病房、其他觀察床、腹膜透析床等床。
4. 稅後純益率=整體餘絀/(醫務收入+非醫務收入)。  
醫務利益率=醫務利益/醫務收入。
5. 長庚醫療財團法人林口長庚紀念醫院病床數併長庚醫療財團法人台北長庚紀念醫院計算。
6. 整體收益=醫務收益+非醫務收益+所得稅,本表未含所得稅費用。

圖1、109年整體結餘前5大醫院近2年比較(整體結餘)

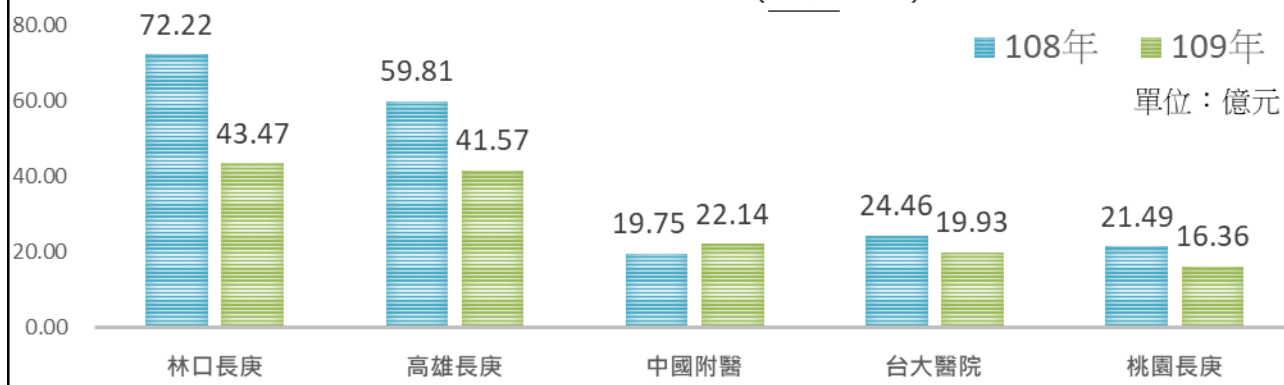


圖2、109年整體結餘前5大醫院近2年比較(醫務結餘)

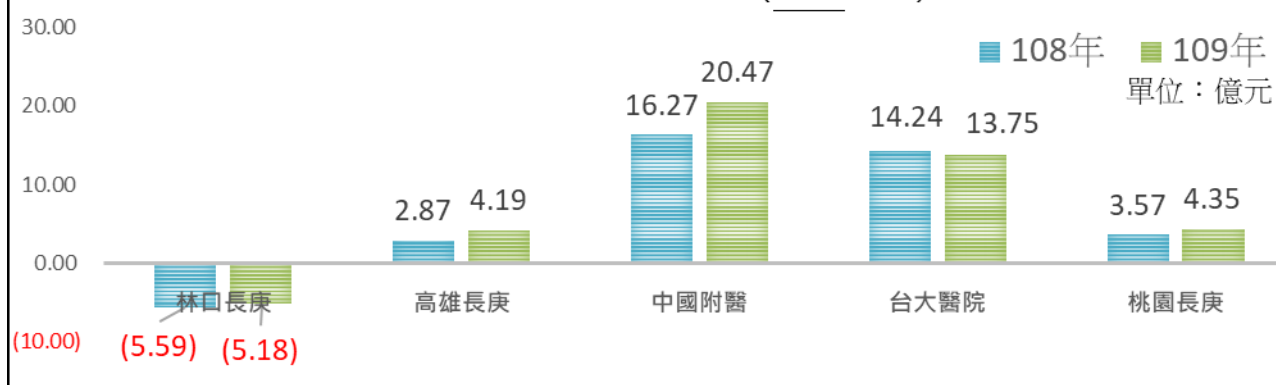


圖3、109年整體結餘前5大醫院近2年比較(非醫務結餘)

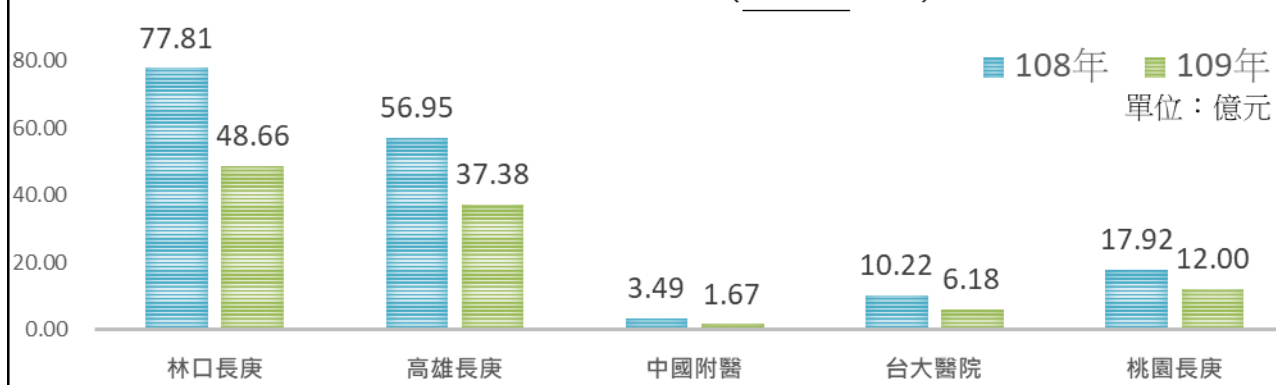


圖4、109年整體結餘前5大醫院近2年比較(醫務收入占率)

