

衛生福利部中央健康保險署

「推動及應用國際疾病分類第十版 ICD-10-CM/PCS 於臨床疾病分類計畫」

臨床診斷查詢對應標準分類系統

安裝及限制說明



計畫執行機構：台灣病歷資訊管理學會

「推動及應用國際疾病分類第十版 ICD-10-CM/PCS 於臨床疾病分類計畫」

臨床診斷查詢對應標準分類系統

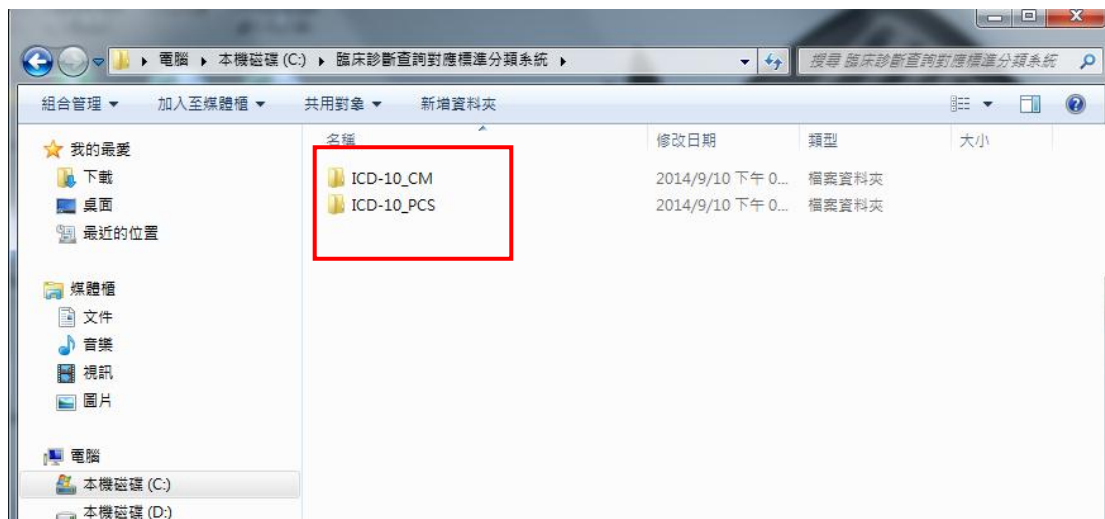
安裝及限制說明

壹、 安裝說明

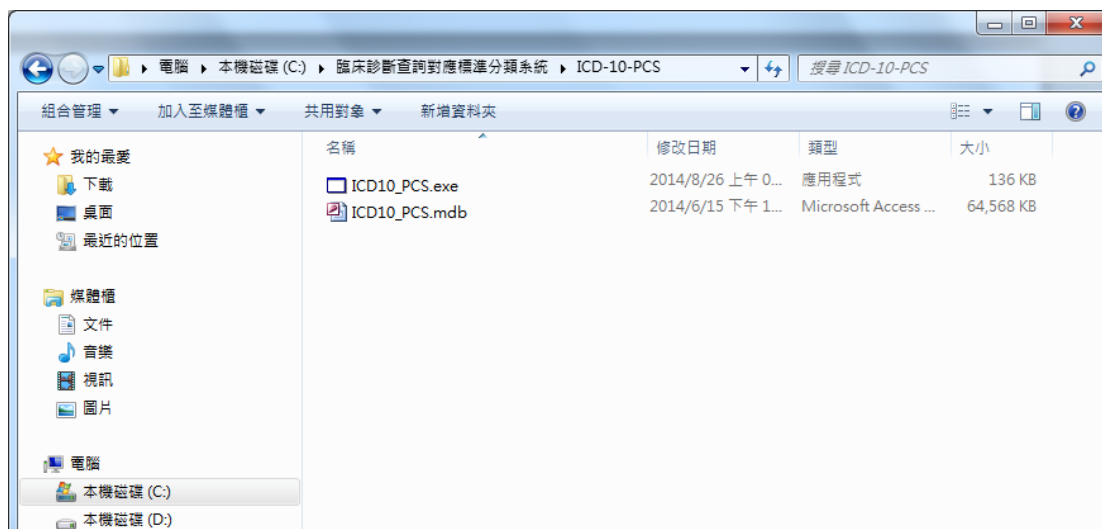
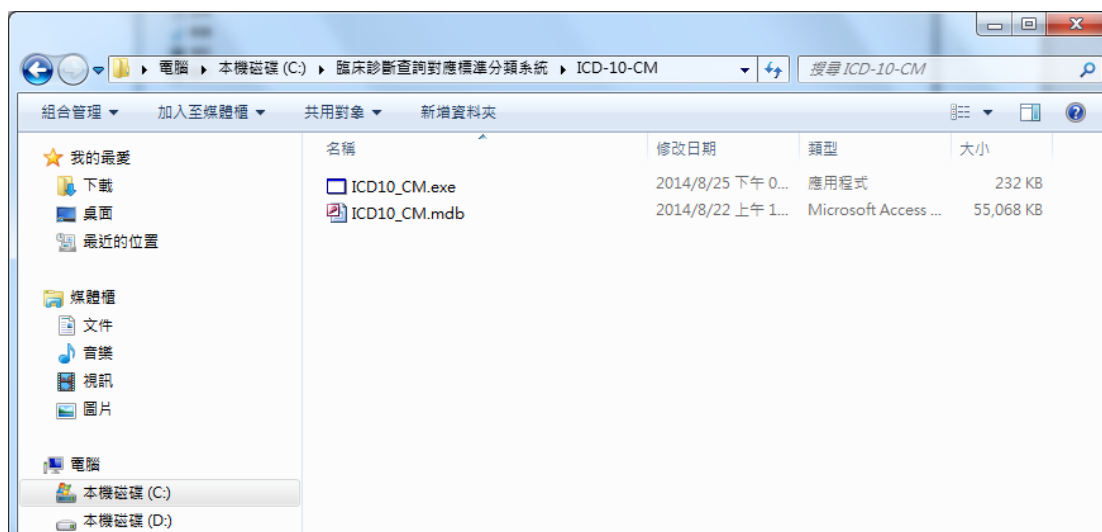
- 一、 為避免醫療院所使用者安裝程式於相關電腦設備時之權限問題；(例如一般醫療院所之行政人員並無系統管理員的權限，無法直接安裝應用程式於個人使用的電腦)本系統直接使用執行檔執行系統。
- 二、 使用者置入 CD 或 USB 後會顯示「臨床診斷查詢對應標準分類系統」資料夾。



- 三、 將「臨床診斷查詢對應標準分類系統」複製至 C 槽 (或電腦任何路徑下)。
- 四、 打開 C 槽「臨床診斷查詢對應標準分類系統」資料夾，會顯示 2 個資料夾「ICD-10_CM」、「ICD-10_PCS」。



五、分別點開「ICD-10_CM」、「ICD-10_PCS」資料夾，會顯示如下 2 張圖之畫面，分別為「ICD10_CM.exe」、「ICD10_CM.mdb」和「ICD10_PCS.exe」、「ICD10_PCS.mdb」4 個檔名。



六、 點擊「ICD10_CM.exe」2 下，會出現下圖視窗，即進入「臨床診斷查詢對應標準分類系統」之疾病診斷查尋系統，使用者可依據查尋目的，點選各項功能進行 ICD-10-CM 代碼查尋。



七、 點擊「ICD10_PCS.exe」2下，會出現下圖視窗，即進入「臨床診斷查詢對應標準分類系統」之處置查尋系統，使用者可依據查尋目的，點選各項功能進行 ICD-10-PCS 代碼查尋。

自動完成 ○ 類別 ○ 前三碼 ○ 索引關鍵字 ○ 代碼關鍵字 常見處置

搜尋 清除

A
B
C
D
E
F
G
H
I
J
K
L
M
N
O
P
Q
R
S
T
U
V
W
X
Y
Z

Section

Body System

Root Operations

說明

Body Parts

查詢結果

英文說明：

代碼：

貳、 限制說明

一、 硬體需求

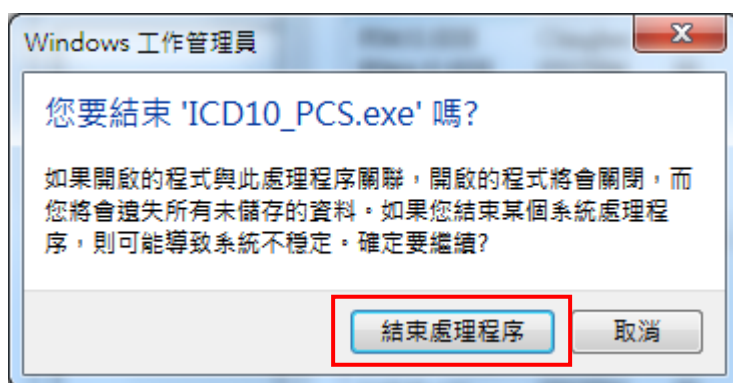
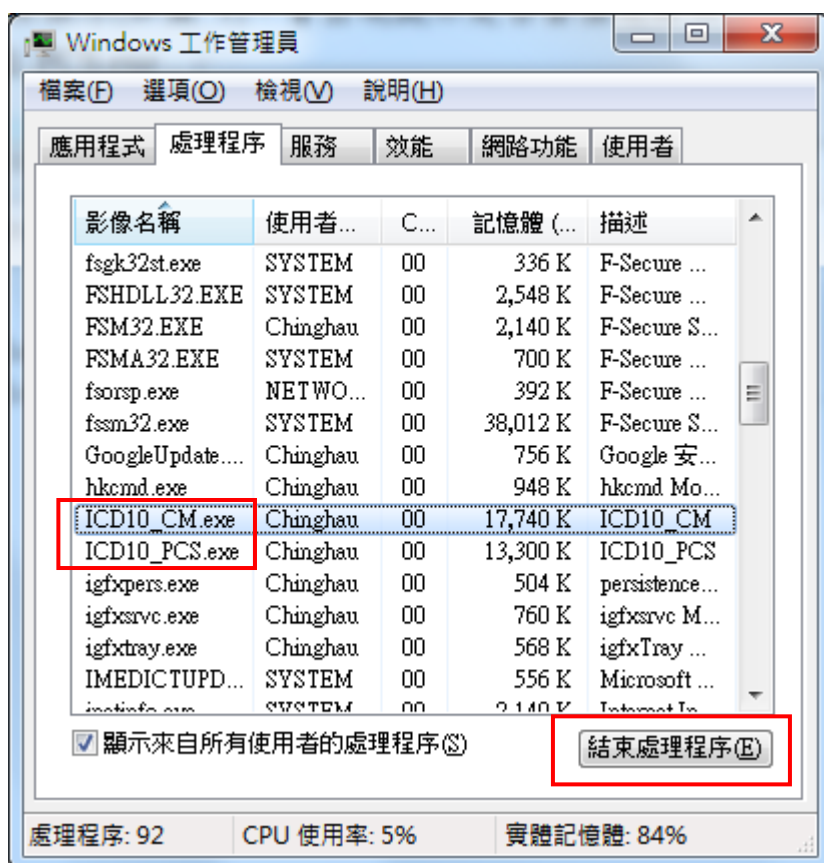
項目	建議規格
中央處理器	Intel Core(TM)2 Duo CPU E7500 2.00GHz
記憶體	2G 記憶體
硬碟	1 顆 150GB 以上硬碟

二、 軟體需求

項目	名稱
作業系統	Microsoft Windows XP 以上
Framework	.NET Framework 2.0 版 SP2

參、 問題排除

- 一、 如程式沒有回應或當掉，請開啟「工作管理員」，找到並點選「ICD10_CM.exe」或「ICD10_PCS.exe」再點結束處理程序按鈕(如圖 1)，會出現提示是否要關閉「ICD10_CM.exe」或「ICD10_PCS.exe」，選擇「結束處理程序」(如圖 2)。



- 二、 當程式結束後，請再至「臨床診斷查詢對應標準分類系統」的路徑下並點選「ICD10_CM.exe」或「ICD10_PCS.exe」重新執行程式。